

به نام خدا

تعریف و مقررات مربوط به درخواست تعویض کارت

*تعویض کارت :در صورت غیرقابل استفاده شدن، تغییر رشته، درخواست تغییر عکس، شکستن کارت،محو شدن اطلاعات روی کارت و دانشجو درخواست تعویض آن را با فرمت مربوط در سامانه جامع آموزش دانشگاه ارائه می دهد.

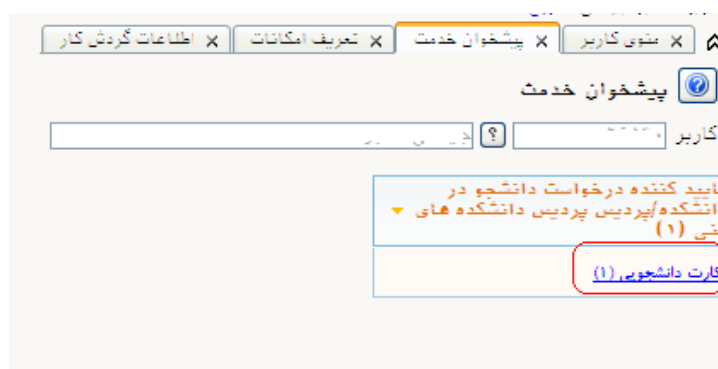
*در تغییر رشته، شماره دانشجویی جدید توسط واحد خدمات آموزشی تعیین می شود.

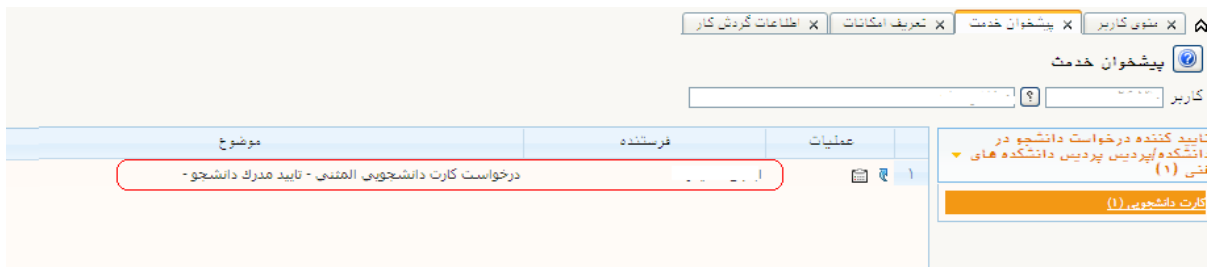
راهنمای کاربران تایید کننده جهت ارسال درخواست تعویض کارت دانشجویی


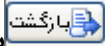
1-برای ارسال درخواست کارت دانشجویی به منوی **پیشخوان خدمت** مراجعه نمایید.









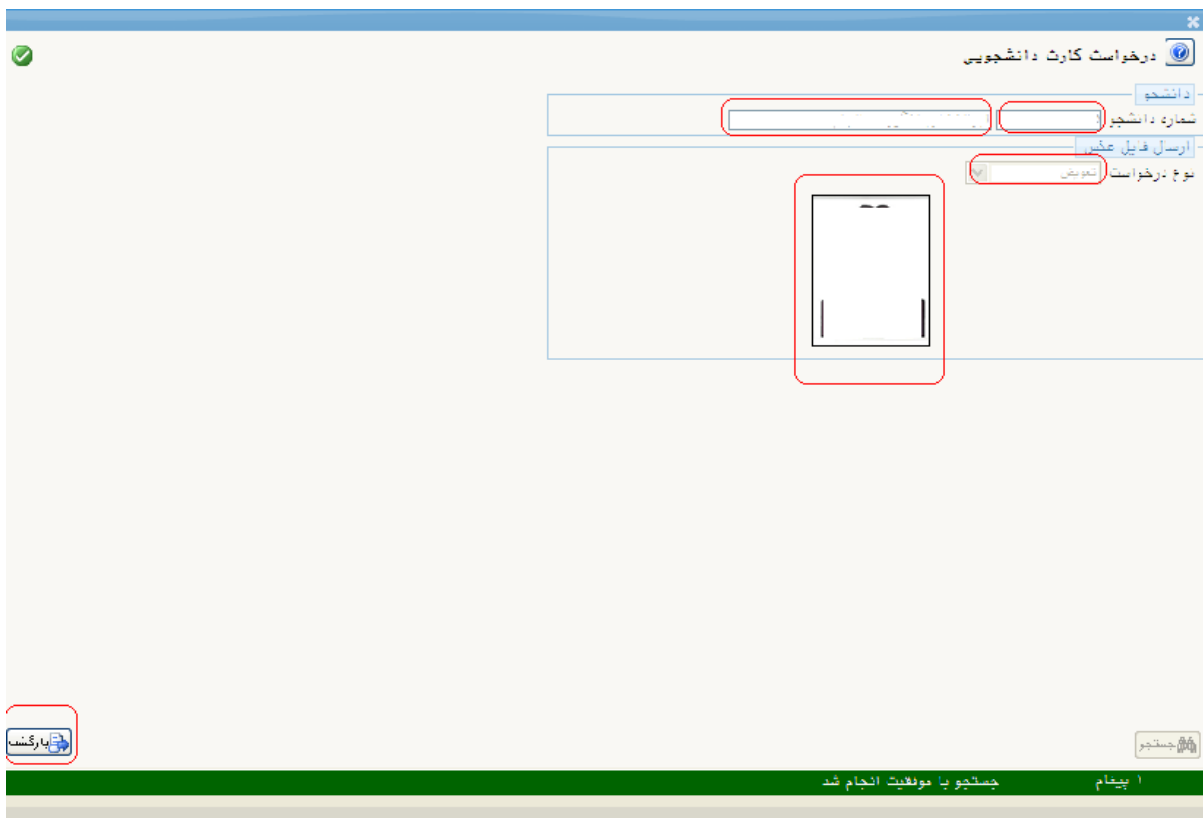
در پیشخوان خدمت با کلیک بر روی **کارت دانشجویی** دانشجویانی که درخواست کارت ارسال کرده اند قابل مشاهده است.






برای تایید ابتدا بر روی  کلیک کنید تا درخواست داده شده توسط دانشجو را مشاهده نمایید. در صورت تایید نوع درخواست دانشجو و عکس دانشجو با کلیک بر روی  به صفحه اصلی باز گردید.

موضوع	فرستنده	عملیات
درخواست کارت دانشجویی المنفی - تایید مدرک دانشجو - ۰۹: ۳۳		   ۱
درخواست تعویض کارت دانشجویی - تایید مدرک دانشجو - ۰۹: ۵۴		   ۲



با کلیک بر روی سطر دانشجوی مورد نظر پردازش مربوط به تأیید مدارک باز می شود. با کلیک بر روی  می توانید فایل آپلود شده توسط دانشجو را مشاهده نمایید. باید تصویر اسکن شده

